

INSTRUKCJA SKŁADANIA PODANIA PRZEZ STUDENTA W USOSweb

1. Student loguje się na stronie usosweb.uwb.edu.p. Należy wybierać na górnym pasku zakładkę → **DLA STUDENTÓW** i wybierać jednym kliknięciem moduł → **Podania**.

The screenshot shows the main dashboard of the USOSweb portal. The top navigation bar includes 'AKTUALNOŚCI', 'KATALOG', 'MÓJ USOSWEB', 'DLA STUDENTÓW' (highlighted), 'DLA PRACOWNIKÓW', and 'DLA WSZYSTKICH'. The main content area is a grid of 12 tiles. The 'Podania' tile, located in the second row, second column, is highlighted with a red border. It contains the text: 'Podania', 'Składaj podania do dziekana, przeglądaj podjęte decyzje.' The left sidebar lists various categories: 'INDEKS', 'REJESTRACJE' (with sub-links for calendar, cart, subjects, groups, preferences), 'REJESTRACJE NA EGZAMINY', 'MOJE STUDIA' (with sub-links for exams, grades, registration, on-site, decisions, progress, group decisions, applications, rankings, scholarships, student exchange, surveys, diplomas, accreditation), and 'SPOTKANIA'.

2. Klikamy jednokrotnie opcje → **złóż podanie**.

This screenshot shows the 'Podania' section of the portal. The title 'Podania' is at the top right. Below it, a button labeled 'złóż nowe podanie →' is highlighted with a red border. Underneath the button, the text 'Lista złożonych podań' is displayed. A dark blue information box with a white 'i' icon contains the message: 'Nie złożyłeś jeszcze żadnych podań.' The left sidebar is partially visible, showing the same navigation menu as in the previous screenshot.

3. Jeśli student studiuje na kilku kierunkach, wybiera ten program studiów, na którym chce złożyć podanie → klikamy **wybierz i kontynuuj**.

(W przypadku gdy istnieje tylko jeden taki program, krok jest pomijany i student jest przenoszony na stronę wyboru typu podania)

Uniwersytet w Białymstoku

AKTUALNOŚCI KATALOG MÓJ USOSWEB **DLA STUDENTÓW** DLA PRACOWNIKÓW DLA WSZYSTKICH

INDEKS

REJESTRACJE
→ kalendarz
→ koszyk
→ na przedmioty
→ bezpośrednio do grup
→ preferencje grup

REJESTRACJE NA EGZAMINY

MOJE STUDIA
→ sprawdziany
→ oceny
→ podjęcia
→ pol-on
→ decyzje
→ zaliczenia etapów
→ grupy dziekańskie
→ podania
• lista złożonych
• **złożenie nowego podania**
• pomoc
→ rankingi

Składanie nowego podania

Wybierz program studiów, w ramach którego chcesz złożyć podanie.

Wybór programu studiów

Program: Program MOST na kierunku fizyka [MOST_Fiz]	
Data przyjęcia 2021-10-01	wybierz i kontynuuj →
Status na programie Student	
Program: Studia Podyplomowe Prawo pracy i ubezpieczeń społecznych [SP33_PPUS]	
Data przyjęcia 2021-10-01	wybierz i kontynuuj →
Status na programie Student	

4. W oknie składanie nowego podania, student wybiera odpowiedni typ podania i klika → **wypełnij podanie**



INDEKS

REJESTRACJE

- kalendarz
- koszyk
- na przedmioty
- bezpośrednio do grup
- preferencje grup

REJESTRACJE NA EGZAMINY

MOJE STUDIA

- sprawdziany
- oceny
- podpięcia
- pol-on
- decyzje
- zaliczenia etapów
- grupy dziekańskie
- podania
 - lista złożonych
 - **złożenie nowego podania**
 - pomoc
- rankingi
- stypendia
- wymiana studencka
- ankiety
- płatności
- dyplomy
- mlegitymacja

SPOTKANIA

Składanie nowego podania



Program: Studia Podyplomowe Prawo pracy i ubezpieczeń społecznych [SP33_PPUS]

Student wybiera rodzaj podania

Wybór rodzaju podania

Typ podania:

Wniosek o warunkowe zaliczenie etapu

Wypełnij podanie →

Wypełniane składniki podania:

etap studiów, uzasadnienie, komentarze do zaliczeń

Opis:

Wniosek należy złożyć wtedy, gdy student nie wywiązał się z wymagań etapowych określonych w programie studiów. Jest to wniosek tylko dla studentów nie mających warunków z lat ubiegłych.

Przy wypełnianiu wniosku istnieje możliwość podania swoich uwag wyjaśniających braki w zaliczeniach. Uwagi mogą być wpisane przy każdym zaliczanym przedmiocie lub w polu "uzasadnienie".

W ramach wypełniania wniosku najpierw wybiera się etap, którego wniosek dotyczy oraz można wpisać ogólne "uzasadnienie".

Na następnej stronie można wpisać uwagi na liście przedmiotów, które były zaliczane w wybranym etapie.

Nie ma obowiązku drukowania wniosku i zanoszenia go do sekcji studenckiej.

Typ podania:

Wniosek o powtarzanie etapu

Wypełnij podanie →

Wypełniane składniki podania:


etap studiów, uzasadnienie, komentarze do zaliczeń

Opis:

Wniosek należy złożyć wtedy, gdy student nie wywiązał się z wymagań etapowych określonych w programie studiów, oraz nie przysługuje mu prawo do zaliczenia warunkowego. Jeśli student nie złoży wniosku, może zostać skreślony ze studiów.

5. Po wybraniu typu podania należy uzupełnić treść podania w polu → **uzasadnienie prośby** i kliknąć na dole strony → **dalej**

(Pojawia się okno do **wypełniania treści**. W tym kroku wypełnia się następujące składniki podania : temat podania , etap studiów, treść podania lub uzasadnienie prośby studenta. Jeśli podanie wybranego typu nie zawiera żadnego z wymienionych składników , to ten krok się pomija).



Uniwersytet w Białymstoku

[AKTUALNOŚCI](#) [KATALOG](#) [MÓJ USOSWEB](#) [DLA STUDENTÓW](#) [DLA PRACOWNIKÓW](#) [DLA WSZYSTKICH](#)

INDEKS
REJESTRACJE
→ kalendarz
→ koszyk
→ na przedmioty
→ bezpośrednio do grup
→ preferencje grup
REJESTRACJE NA EGZAMINY
MOJE STUDIA
→ sprawdziany
→ oceny
→ podpięcia
→ pol-on
→ decyzje
→ zaliczenia etapów
→ grupy dziekańskie
→ podania
• lista złożonych
• **złożenie nowego podania**
• pomoc
→ rankingi
→ stypendia
→ wymiana studencka
→ ankiety
→ płatności
→ dyplomy
→ mlegitymacja
SPOTKANIA

Składanie nowego podania ?

Program: Studia Podyplomowe Prawo pracy i ubezpieczeń społecznych [SP33_PPUS]

i Wypełnij wszystkie pola i naciśnij przycisk **dalej** na dole strony.

Wypełnianie treści

Typ podania:
Wniosek o warunkowe zaliczenie etapu

Informacje:
Wniosek należy złożyć wtedy, gdy student nie wywiązał się z wymagań etapowych określonych w programie studiów. Jest to wniosek tylko dla studentów nie mających warunków z lat ubiegłych.
Przy wypełnianiu wniosku istnieje możliwość podania swoich uwag wyjaśniających braki w zaliczeniach. Uwagi mogą być wpisane przy każdym zaliczanym przedmiocie lub w polu "uzasadnienie".
W ramach wypełniania wniosku najpierw wybiera się etap, którego wniosek dotyczy oraz można wpisać ogólne "uzasadnienie".
Na następnej stronie można wpisać uwagi na liście przedmiotów, które były zaliczane w wybranym etapie.
Nie ma obowiązku drukowania wniosku i zanoszenia go do sekcji studenckiej.

Etap studiów:
Pierwszy rok prawa pracy i ubezpieczeń społecznych/Rok akademicki 2021/22

Dziekanat, do którego jest kierowane podanie:
Wydział Ekonomii i Finansów [33000000]

Adresat podania:
Prodzikan ds. studenckich

Uzasadnienie prośby:
Proszę o wyrażenie zgody na wpis warunkowy na 2 rok studiów , w roku akademickim 2022/2023, z powodu nieuzyskania zaliczenia z przedmiotu Mikroekonomia.

Załączniki:

Dalej

6. Pojawia się okno z dodanym już uzasadnieniem i ewentualną możliwością wypełnienia komentarzy do zaliczeń. W tym przypadku domyślną wartością tego składnika jest Lista pusta.

Klikamy po prawej stronie u dołu → **dalej**

The screenshot shows the 'Składanie nowego podania' (Submitting a new application) page on the University of Białystok portal. The page is for a student applying for a course. The program is 'Studia Podyplomowe Prawo pracy i ubezpieczeń społecznych [SP33_PPUS]'. The form contains the following information:

- Typ podania:** Wniosek o warunkowe zaliczenie etapu
- Informacje:** Wniosek należy złożyć wtedy, gdy student nie wywiązał się z wymagań etapowych określonych w programie studiów. Jest to wniosek tylko dla studentów nie mających warunków z lat ubiegłych. Przy wypełnianiu wniosku istnieje możliwość podania swoich uwag wyjaśniających braki w zaliczeniach. Uwagi mogą być wpisane przy każdym zaliczanym przedmiocie lub w polu "uzasadnienie". W ramach wypełniania wniosku najpierw wybiera się etap, którego wniosek dotyczy oraz można wpisać ogólne "uzasadnienie". Na następnej stronie można wpisać uwagi na liście przedmiotów, które były zaliczane w wybranym etapie. Nie ma obowiązku drukowania wniosku i zanoszenia go do sekcji studenckiej.
- Etap studiów:** Pierwszy rok prawa pracy i ubezpieczeń społecznych/Rok akademicki 2021/22
- Dzianat:** Wydział Ekonomii i Finansów 33000000
- Adresat:** Prodzikan ds. studenckich

The 'Uzasadnienie prośby kierowanej do dziekana' (Justification of the request to the dean) field is highlighted with a red box and contains the text: 'Proszę o wyrażenie zgody na wpis warunkowy na 2 rok studiów, w roku akademickim 2022/2023, z powodu nieuzyskania zaliczenia z przedmiotu Mikroekonomia.'

The screenshot shows the 'Wypełnianie komentarzy do zaliczeń' (Filling in comments on assignments) page. It features an information icon and a list of subjects. The list is currently empty, and a message says: 'Lista przedmiotów jest pusta. Naciśnij przycisk **dalej**.' (The list of subjects is empty. Click the **dalej** button.) A red box highlights the 'Dalej' button at the bottom right of the page.

i

Poniżej widoczna jest lista przedmiotów przez Ciebie zaliczanych. Lista zawiera oceny aktualnie istniejące w systemie. Jeśli wiesz jaką ocenę otrzymasz z przedmiotu, a nie ma jej na liście lub chcesz podać dowolny inny komentarz do zaliczenia, to możesz to teraz zrobić.

Na liście znajdują się wszystkie przedmioty, które zostały podpięte podczas rejestracji do wybranego etapu studiów, a także przedmioty, które nie zostały podpięte do żadnego etapu studiów, ale są podpięte do programu studiów, w ramach którego student składa podanie i były zaliczane w trakcie trwania wybranego etapu.

Na liście znajdują się także niepodpięte przedmioty, które były zaliczane w trakcie trwania wybranego etapu oraz przedmioty określone przez indywidualny tok studiów studenta (za pomocą decyzji na temat wymagań).

Uwaga 1: oceny są pobierane z protokołów. Brak oceny niekoniecznie oznacza niezaliczenie przedmiotu - oznacza po prostu, że prowadzący zajęcia nie wpisał oceny do protokołu. W takiej sytuacji student może napisać stosowny komentarz.

Uwaga 2: przy wypełnianiu podania należy pamiętać, że oceny i wszystkie inne informacje o przedmiotach widoczne na stronie nie są elementem składanego podania i mogą ulec zmianie, dlatego komentarz do przedmiotu powinien być napisany w taki sposób, żeby dziekan mógł go zrozumieć nawet jeśli ocena się zmieni.

Więcej informacji znajdziesz w pomocy.

Wypełnianie komentarzy do zaliczeń

i Lista przedmiotów jest pusta. Naciśnij przycisk **dalej**.

Dalej

7. Jest to etap, w którym podanie jest gotowe do złożenia, student musi przeczytać i zweryfikować poprawność wprowadzonych danych i zatwierdzić przez kliknięcie po prawej stronie na dole → **zatwierdź**. W tym oknie istnieje możliwość zaznaczenia opcji : Chcę otrzymać emailowe potwierdzenia złożenia podania.

INDEKS

REJESTRACJE

- kalendarz
- koszyk
- na przedmioty
- bezpośrednio do grup
- preferencje grup

REJESTRACJE NA EGZAMINY

MOJE STUDIA

- sprawdziany
- oceny
- podpięcia
- pol-on
- decyzje
- zaliczenia etapów
- grupy dziekańskie
- podania
 - lista złożonych
 - **złożenie nowego podania**
 - pomoc
- rankingi
- stypendia
- wymiana studencka
- ankiety
- płatności
- dyplomy
- mlegitymacja

SPOTKANIA

Składanie nowego podania

Program: Studia Podyplomowe Prawo pracy i ubezpieczeń społecznych [SP33_PPUS]

Podanie jest gotowe do złożenia.

Dokładnie przeczytaj zawartość podania i naciśnij przycisk **zatwierdź** na dole strony, jeśli podanie nie zawiera błędów i na pewno chcesz je złożyć.

Złożonego podania nie można już usunąć z systemu. Podanie, które zostało złożone, można później wydrukować z "listy złożonych podań".

Jeśli chcesz **poprawić** podanie, naciśnij przycisk **wrót do edycji**.

Szczegóły podania

Podanie studenta

Typ podania:
Wniosek o warunkowe zaliczenie etapu

Temat podania:
Wniosek o warunkowe zaliczenie etapu

Etap studiów:
Pierwszy rok prawa pracy i ubezpieczeń społecznych/Rok akademicki 2021/22

Dziekanat:
Wydział Ekonomii i Finansów [33000000]

Adresat:
Prodziekan ds. studenckich

Treść podania/Uzasadnienie prośby:
Proszę o wyrażenie zgody na wpis warunkowy na 2 rok studiów , w roku akademickim 2022/2023, z powodu niezyskania zaliczenia z przedmiotu Mikroekonomia.

Potwierdzenie

Chcę otrzymać emailowe potwierdzenie złożenia podania

Pamiętaj!

Zatwierdzając podanie oświadczasz, że jesteś świadom odpowiedzialności wynikającej z pisemnego poświadczenia nieprawdy.

[Wrót do edycji](#) [Zatwierdź](#)

8. Pojawia się komunikat ze strony usoweb.uwb.edu.pl, który należy zaakceptować → **OK**

INDEKS

REJESTRACJE

- kalendarz
- koszyk
- na przedmioty
- bezpośrednio do grup
- preferencje grup

REJESTRACJE NA EGZAMINY

MOJE STUDIA

- sprawdziany

Składanie

Komunikat ze strony usoweb.uwb.edu.pl

Czy jesteś pewien, że chcesz złożyć podanie? Nie będzie można go później poprawić ani usunąć. Zatwierdzając podanie oświadczasz, że jesteś świadom odpowiedzialności wynikającej z pisemnego poświadczenia nieprawdy.

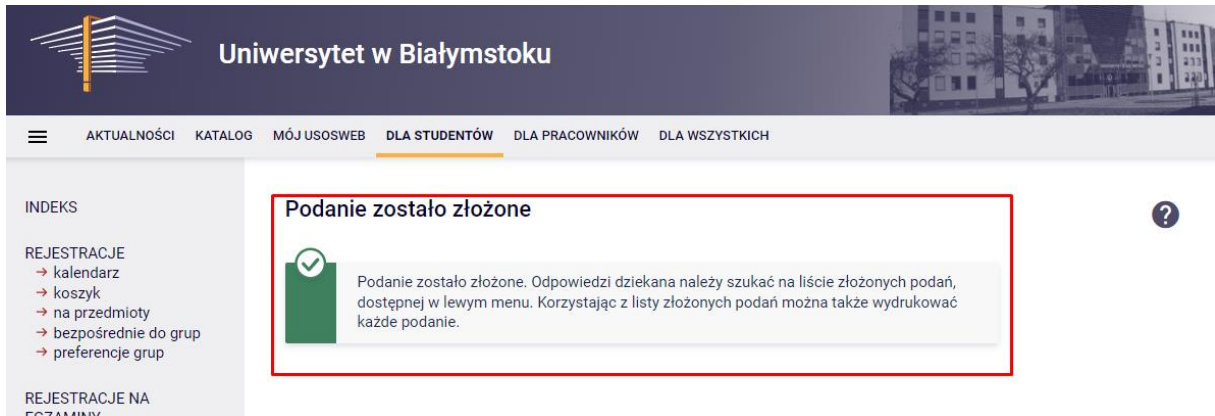
[OK](#) [Anuluj](#)

Podanie jest gotowe do złożenia.

Dokładnie przeczytaj zawartość podania i naciśnij przycisk **zatwierdź** na dole strony, jeśli podanie nie zawiera błędów i na pewno chcesz je złożyć.

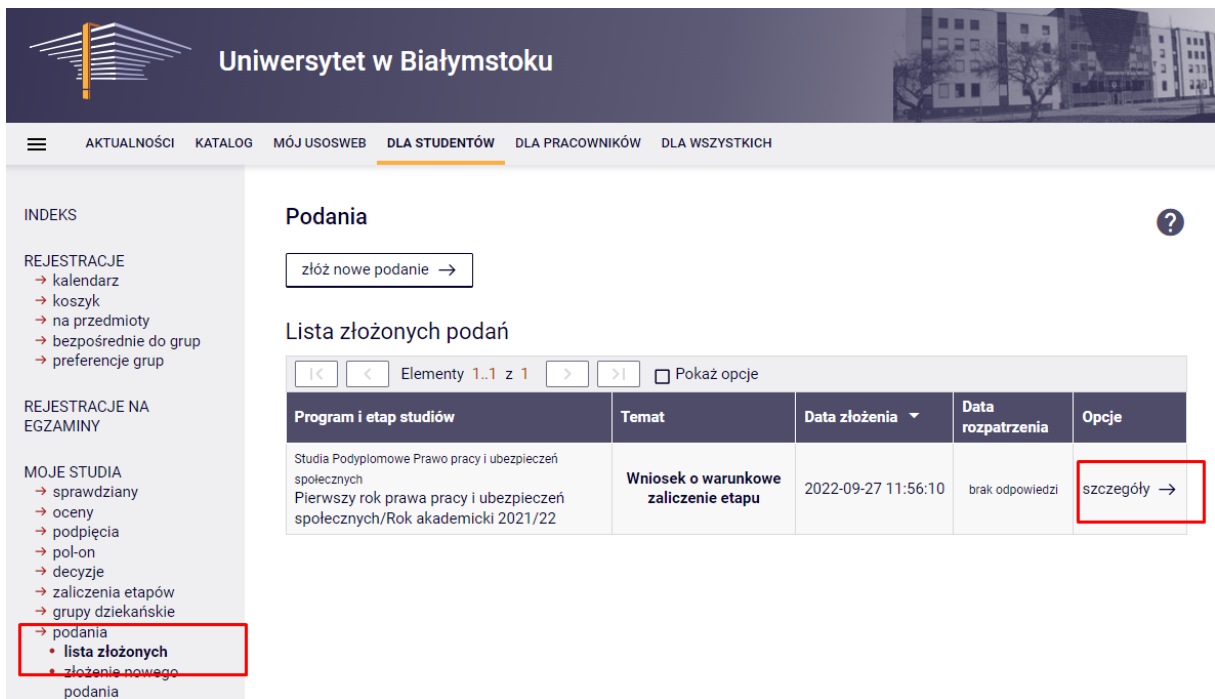
Złożonego podania nie można już usunąć z systemu. Podanie, które zostało złożone, można później wydrukować z "listy złożonych podań".

9. Pojawia się okienko z informacją, że podanie zostało złożone. Od razu podanie znajdzie się na liście złożonych podań. I teraz student czeka na rozpatrzenie podania przez DZIEKANA.



The screenshot shows the top navigation bar of the University of Białymstok portal. The main menu includes 'AKTUALNOŚCI', 'KATALOG', 'MÓJ USOSWEB', 'DLA STUDENTÓW', 'DLA PRACOWNIKÓW', and 'DLA WSZYSTKICH'. The 'DLA STUDENTÓW' menu is active. On the left, there is a sidebar with 'INDEKS', 'REJESTRACJE' (with sub-items: kalendarz, koszyk, na przedmioty, bezpośrednie do grup, preferencje grup), and 'REJESTRACJE NA EGZAMINY'. The main content area displays a green confirmation message: 'Podanie zostało złożone'. The message text states: 'Podanie zostało złożone. Odpowiedzi dziekana należy szukać na liście złożonych podań, dostępnej w lewym menu. Korzystając z listy złożonych podań można także wydrukować każde podanie.'

10. Teraz jest możliwość wydrukowania podania. W module → **podania** wybieramy → **lista złożonych**.



The screenshot shows the 'Podania' section of the portal. At the top, there is a button 'złóż nowe podanie →'. Below it, the 'Lista złożonych podań' (List of submitted applications) is displayed. The list has a pagination of 'Elementy 1..1 z 1' and a 'Pokaż opcje' checkbox. The table below shows one application entry:

Program i etap studiów	Temat	Data złożenia	Data rozpatrzenia	Opcje
Studia Podyplomowe Prawo pracy i ubezpieczeń społecznych Pierwszy rok prawa pracy i ubezpieczeń społecznych/Rok akademicki 2021/22	Wniosek o warunkowe zaliczenie etapu	2022-09-27 11:56:10	brak odpowiedzi	szczegóły →

In the left sidebar, under 'MOJE STUDIA', the 'lista złożonych' option is highlighted with a red box.

11. Student klika w szczegóły podania u góry strony na → drukuj podanie.

The screenshot shows the website of the University of Białystok. The header includes the university logo and name, and navigation links for 'AKTUALNOŚCI', 'KATALOG', 'MÓJ USOSWEB', 'DLA STUDENTÓW', 'DLA PRACOWNIKÓW', and 'DLA WSZYSTKICH'. The left sidebar contains a menu with categories like 'INDEKS', 'REJESTRACJE', 'REJESTRACJE NA EGZAMINY', 'MOJE STUDIA', and 'SPOTKANIA'. The main content area is titled 'Szczegóły podania' and features a 'Drukuj podanie →' button. Below this, a message states 'Odpowiedź dziekana/rektora' and 'Podanie nie zostało jeszcze rozpatrzone.' The main section, 'Podanie studenta', displays the following information: Imię i nazwisko studenta: [redacted]; Typ podania: Wniosek o warunkowe zaliczenie etapu; Data złożenia podania: 2022-09-27 11:56; Temat podania: Wniosek o warunkowe zaliczenie etapu; Etap studiów: Pierwszy rok prawa pracy i ubezpieczeń społecznych/Rok akademicki 2021/22; Dziekanat: Wydział Ekonomii i Finansów [33000000]; Adresat: Prodziekan ds. studenckich; Treść podania/Uzasadnienie prośby: Proszę o wyrażenie zgody na wpis warunkowy na 2 rok studiów, w roku akademickim 2022/2023, z powodu niezyskania zaliczenia z przedmiotu Mikroekonomia.

program: Studia Podyplomowe Prawo pracy i ubezpieczeń społecznych (SP33_PPUS)
etap: Pierwszy rok prawa pracy i ubezpieczeń społecznych
cykl: 2021
złożono: 27.09.2022
rozpatrzone:
zrealizowano:



numer albumu: [redacted]

Prodziekan ds. studenckich
Wydział Ekonomii i Finansów

Wniosek o warunkowe zaliczenie etapu

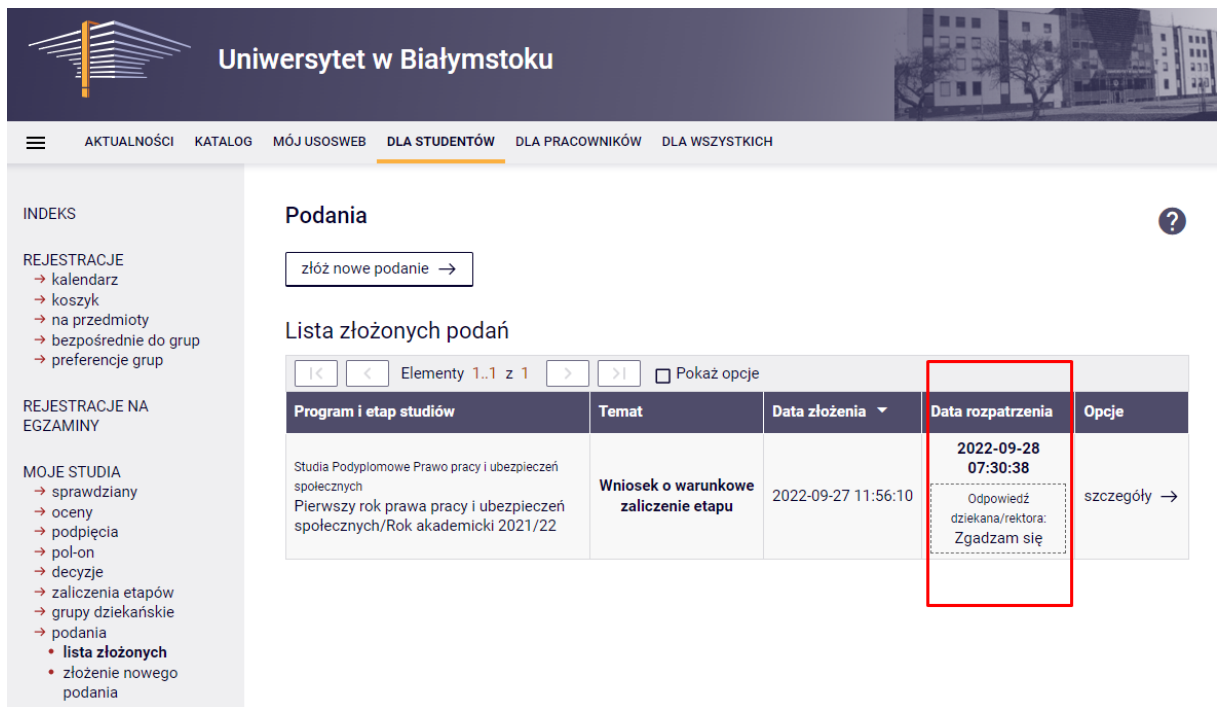
Treść podania

Proszę o wyrażenie zgody na wpis warunkowy na 2 rok studiów, w roku akademickim 2022/2023, z powodu niezyskania zaliczenia z przedmiotu Mikroekonomia.

Zaliczenia przedmiotów

Lp.	Nazwa przedmiotu Koordynatorzy	Cykl dydaktyczny Typ zajęć (liczba godzin)	Oceny końcowe	ECTS
-----	-----------------------------------	---	---------------	------

12. Jeśli dziekan rozpatrzy podanie, student w module → **podania** → **lista złożonych** widzi datę rozpatrzenia i odpowiedź dziekana/rektora.



Uniwersytet w Białymstoku

AKTUALNOŚCI KATALOG MÓJ USOSWEB **DLA STUDENTÓW** DLA PRACOWNIKÓW DLA WSZYSTKICH

INDEKS

REJESTRACJE

- kalendarz
- koszyk
- na przedmioty
- bezpośrednio do grup
- preferencje grup

REJESTRACJE NA EGZAMINY

MOJE STUDIA

- sprawdziany
- oceny
- podjęcia
- pol-on
- decyzje
- zaliczenia etapów
- grupy dziekańskie
- podania
- lista złożonych
- złożenie nowego podania

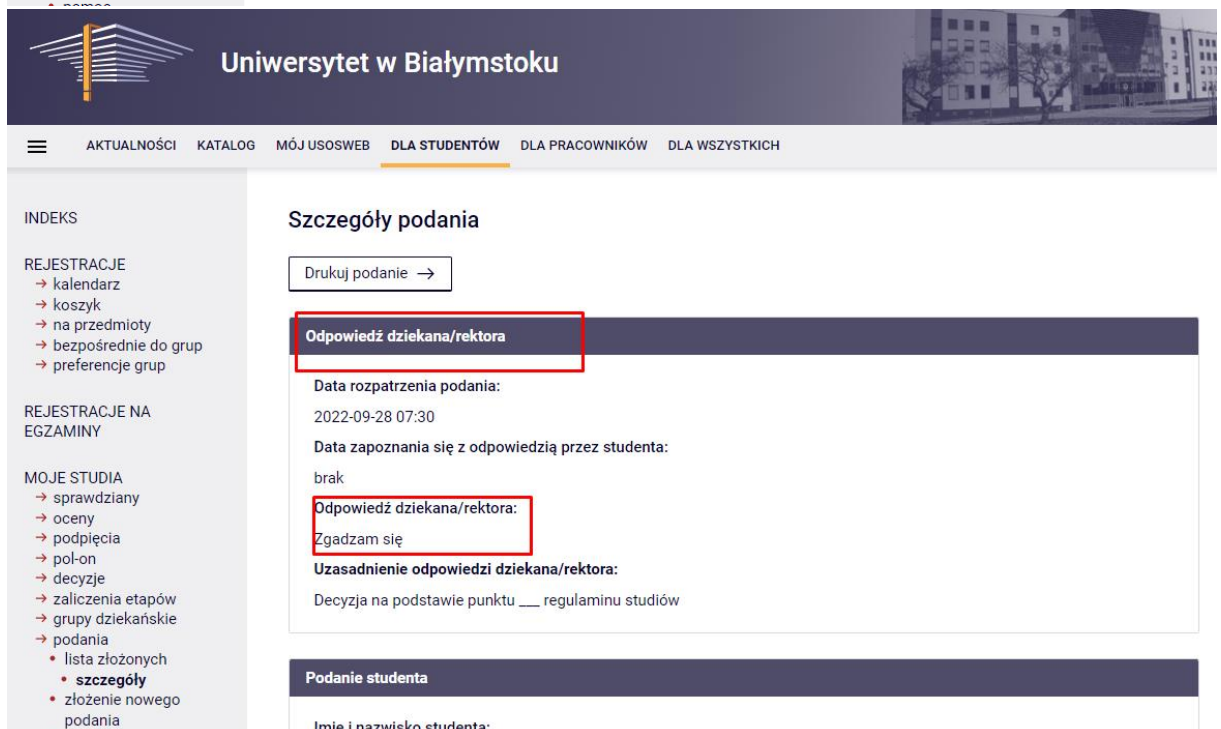
Podania

złóż nowe podanie →

Lista złożonych podań

Elementy 1..1 z 1 Pokaż opcje

Program i etap studiów	Temat	Data złożenia	Data rozpatrzenia	Opcje
Studia Podyplomowe Prawo pracy i ubezpieczeń społecznych Pierwszy rok prawa pracy i ubezpieczeń społecznych/Rok akademicki 2021/22	Wniosek o warunkowe zaliczenie etapu	2022-09-27 11:56:10	2022-09-28 07:30:38 Odpowiedź dziekana/rektora: Zgadzam się	szczegóły →



Uniwersytet w Białymstoku

AKTUALNOŚCI KATALOG MÓJ USOSWEB **DLA STUDENTÓW** DLA PRACOWNIKÓW DLA WSZYSTKICH

INDEKS

REJESTRACJE

- kalendarz
- koszyk
- na przedmioty
- bezpośrednio do grup
- preferencje grup

REJESTRACJE NA EGZAMINY

MOJE STUDIA

- sprawdziany
- oceny
- podjęcia
- pol-on
- decyzje
- zaliczenia etapów
- grupy dziekańskie
- podania
- lista złożonych
- szczegóły
- złożenie nowego podania

Szczegóły podania

Drukuj podanie →

Odpowiedź dziekana/rektora

Data rozpatrzenia podania:
2022-09-28 07:30

Data zapoznania się z odpowiedzią przez studenta:
brak

Odpowiedź dziekana/rektora:
Zgadzam się

Uzasadnienie odpowiedzi dziekana/rektora:
Decyzja na podstawie punktu ___ regulaminu studiów

Podanie studenta

Imię i nazwisko studenta: